

¡Nos estamos cambiando a TEAMS!

- Ya no vamos a usar Blackboard
- Cambiamos a Microsoft TEAMS
- A partir del 6 de Junio
- Tendremos un breve entrenamiento en clase
- Tenemos ayuda técnica disponible
- Ayuda disponible para usuarios de dispositivos móviles y computadoras.
- Para asistencia llame al
1-844-800-0820

**Baje la Aplicación de
Microsoft TEAMS**



SCAN ME



Para Entrar a Nuestras Sesiones en TEAMS

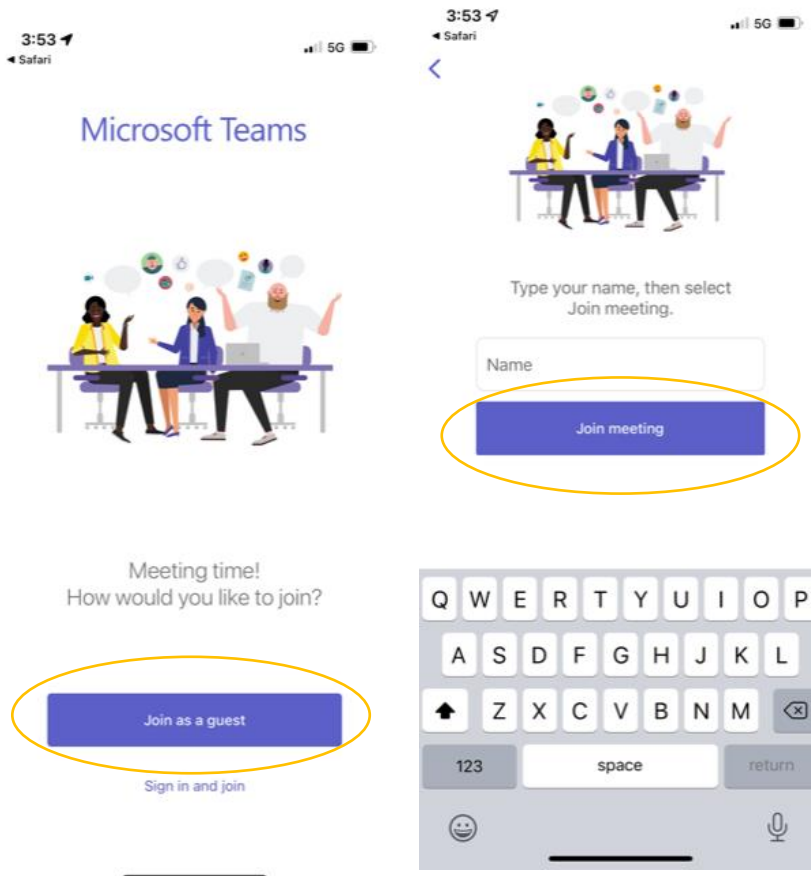


- Encuentre el enlace en nuestro website, en “Programas en Español/Clases en Español” (www.positivechoice.org)
- Puede usar su computadora o su dispositivo móvil
- Las funciones pueden variar de acuerdo a su dispositivo Apple, Android, o Microsoft
- Al abrir el enlace, se le preguntará si prefiere usar su navegador o la aplicación TEAMS.
- La aplicación puede tardar más de 5 minutos para descargar. Sólo debe hacerlo antes de su primer sesión.
- Descargue la aplicación Teams para una mejor experiencia
- Asegúrese de que su teléfono o computadora estén actualizados



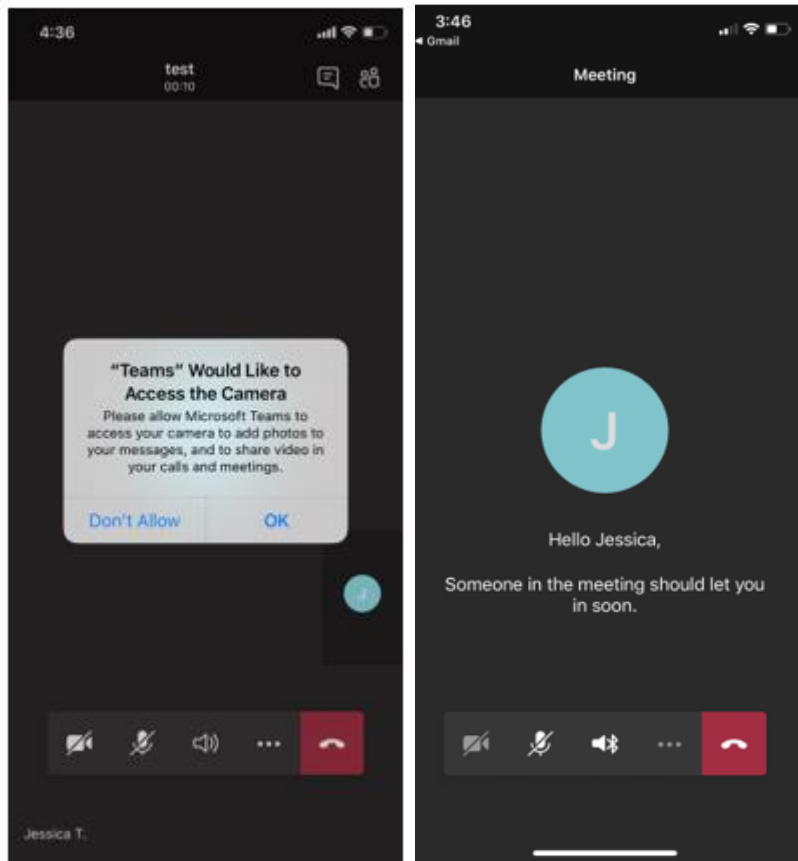
SCAN ME

Entrar a sus Sesiones (Dispositivo Móvil)



- Haga clic en el enlace de su clase que se encuentra en nuestro website
- Haga clic en “Join As A Guest” (Entrar como Visita) no con su clave si es que la tiene
- Escriba su nombre y apellido
- Seleccione “Join Meeting” “Entrar a la Sesión”
- Use la función “No Molestar” en su teléfono durante las sesiones (las llamadas entrantes interrumpirán su sesión)

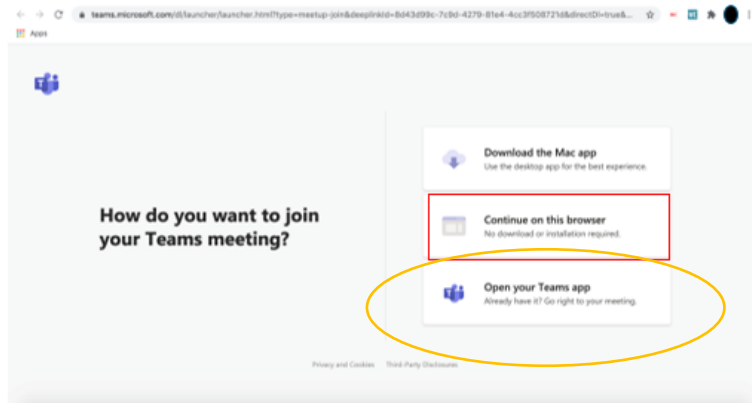
Entrar a sus Sesiones (Dispositivo Móvil)



- Asegúrese de permitir el uso de cámaras y micrófonos cuando se le pregunte
- Mantenga la privacidad de los demás usando audífonos o busque una habitación donde pueda estar solo
- Entrará a una sala de espera hasta que comience la sesión.

Las sesiones son interactivas y se utilizan cámaras y micrófonos.

Entrar a sus Sesiones (Computadora)

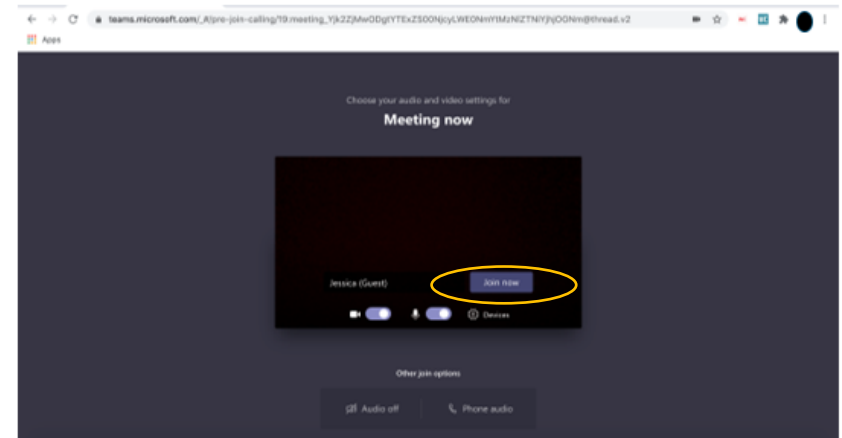
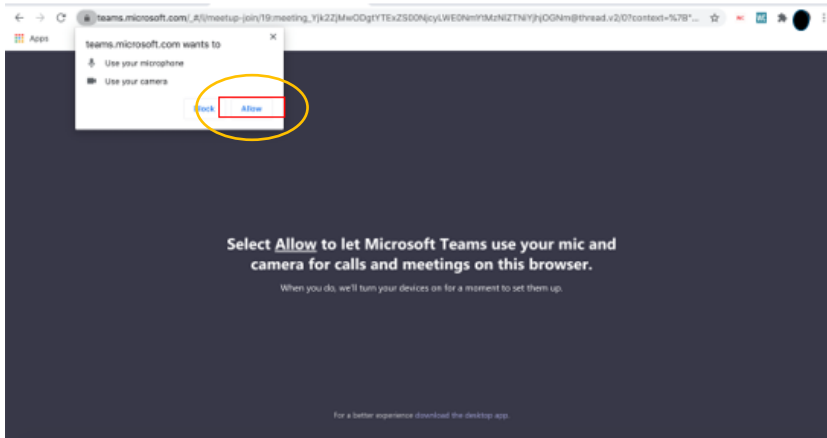


Hay dos formas de entrar:


- Haga clic en el enlace en el Website
- Abra su aplicación Teams descargada previamente para obtener la mejor experiencia
- Elija la opción "Continuar en el Navegador" si no tiene la aplicación

- Permita el uso del micrófono y la cámara


- Ponga la cámara y el micrófono en la posición de encendido
- Haga clic para Entrar a la Sesión



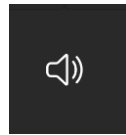
Funciones de la sesión



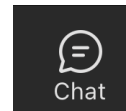
Micrófono
encendido/apagado




Cámara
encendida/apagada




Opción de Bocina




Abra el Chat del grupo



Levante la mano si tiene
preguntas



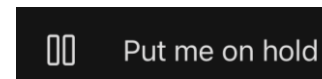
Vea a las personas en la sesión



Accese otras funciones



Salir de la sesión

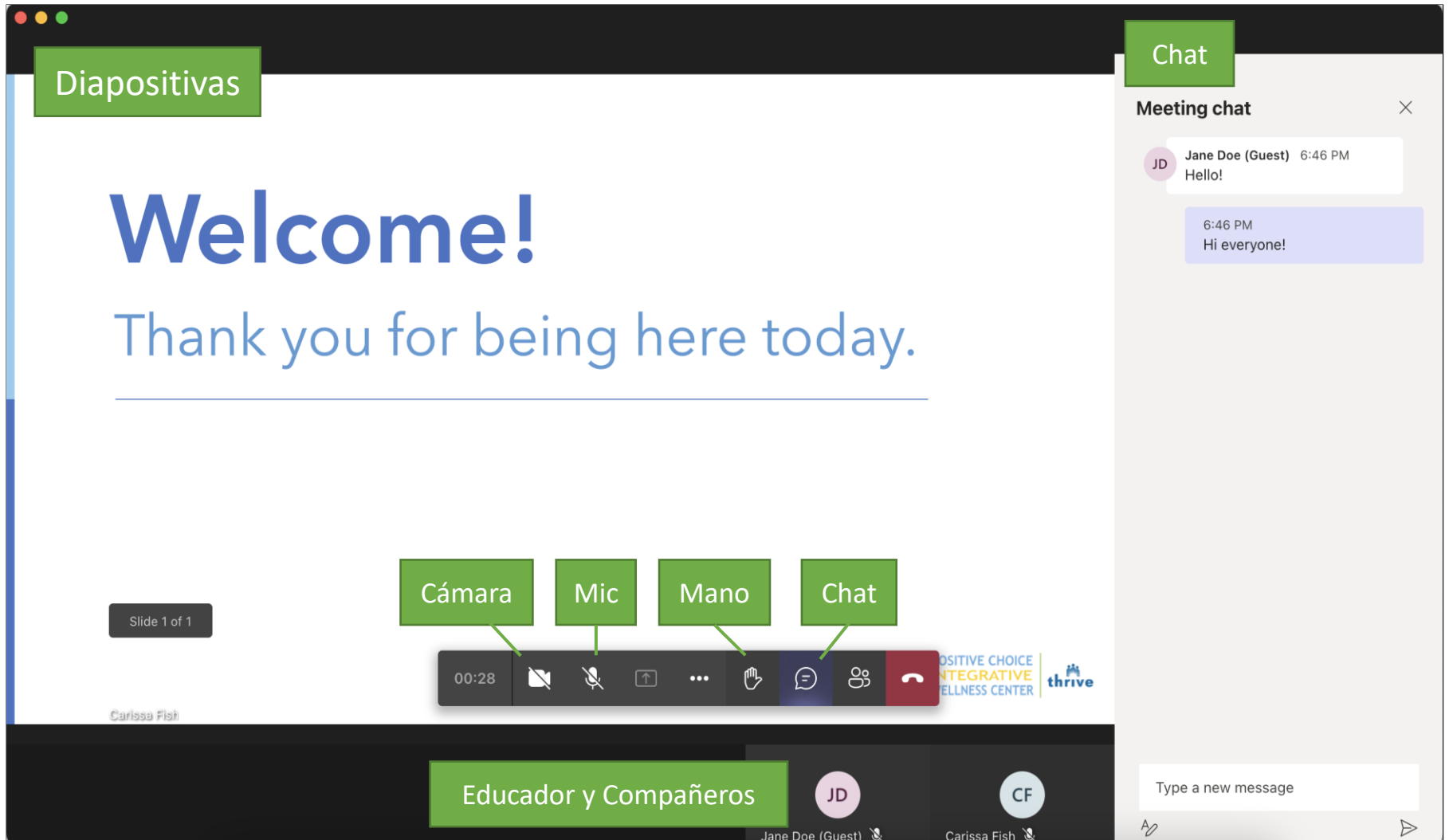


Avise que sale por
un momento



Algunas funciones pueden aparecer de forma diferente entre versiones de aplicaciones y navegadores

Vista en la Computadora



Diapositivas

Welcome!


Thank you for being here today.

Slide 1 of 1

Carissa Fish

00:28

Cámara Mic Mano Chat

POSITIVE CHOICE
INTEGRATIVE
WELLNESS CENTER 

Educador y Compañeros JD CF

Jane Doe (Guest) Carissa Fish

Chat

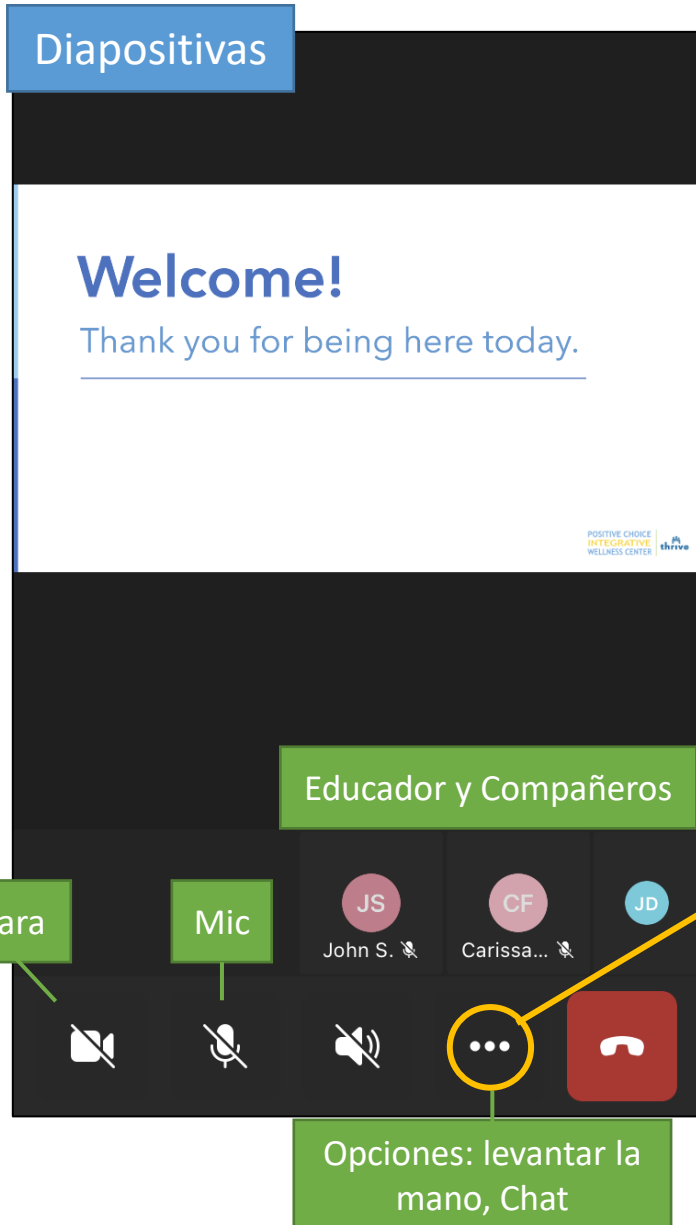
Meeting chat

Jane Doe (Guest) 6:46 PM
Hello!

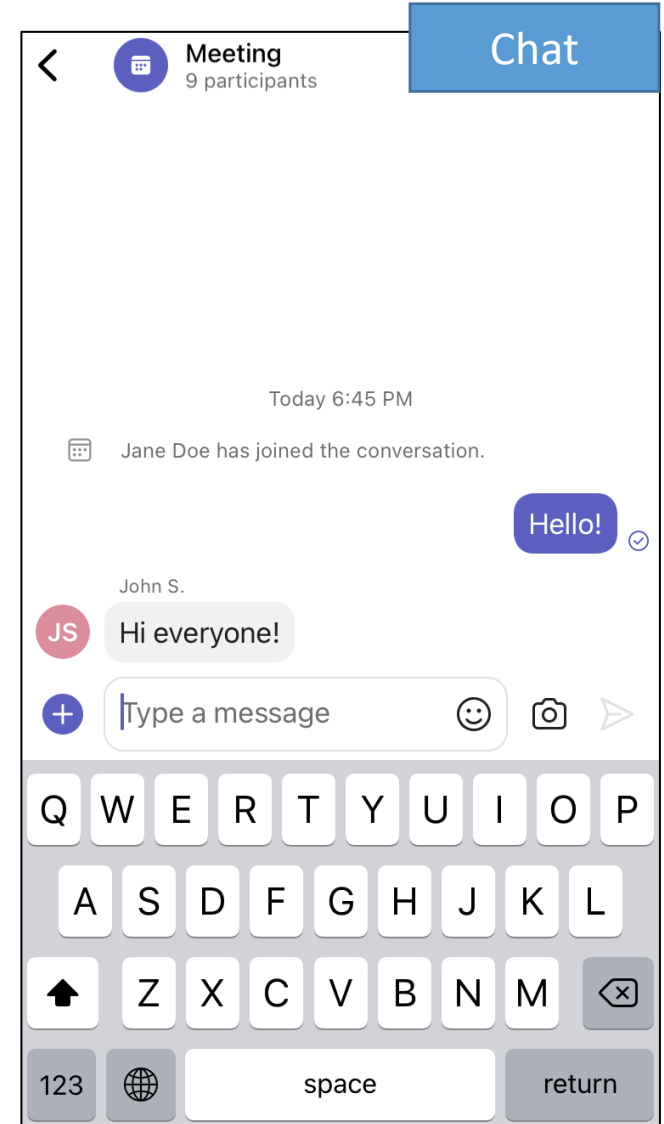
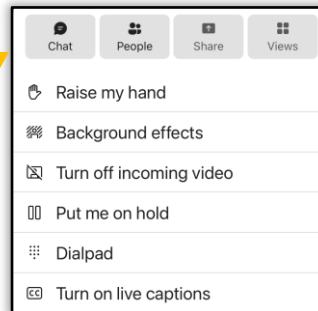
6:46 PM
Hi everyone!

Type a new message

Vista en el móvil



El dispositivo móvil mostrará Solamente las diapositivas O el chat, no ambos simultaneamente



¿Tiene problemas con TEAMS?

- Pruebe salir y Volver a entrar
- Verifique la configuración de privacidad del navegador
- Pruebe usar la opción del navegador
- Pruebe usar la aplicación
- Llame al **1-844-800-0820** para recibir ayuda



SCAN ME

Descarga la aplicación Microsoft TEAMS

POSITIVE CHOICE
INTEGRATIVE
WELLNESS CENTER

